

## 講義録画ファイルの視聴方法

### ■ 講義録画の視聴手順

**本講義の全部あるいは一部の録画・録音および複製ならびに再配布を、厳に禁じます。**

1. PCのWebブラウザにて以下URLを入力・クリックしてください。

<https://v.classtream.jp/insd-osaka-u/>



Osaka University

← ↻ <https://v.classtream.jp/insd-osaka-u/>

 **大阪大学**  
OSAKA UNIVERSITY

ユーザーID

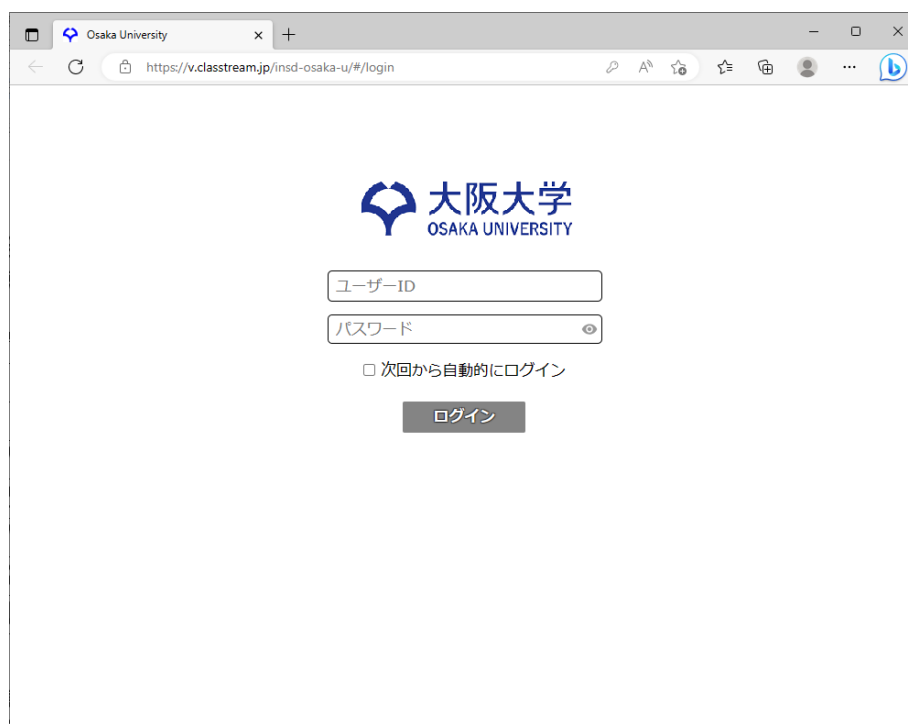
パスワード 

次回から自動的にログイン。

2. ブラウザでアクセスすると、下図の画面が表示されます。


**ユーザーID名とパスワードを入力し[ログイン]してください。**

※ユーザー名とID は別途お送りしました録画視聴用のID とパスワードです。




Osaka University

← ↻ <https://v.classtream.jp/insd-osaka-u/#/login>

 **大阪大学**  
OSAKA UNIVERSITY

ユーザーID

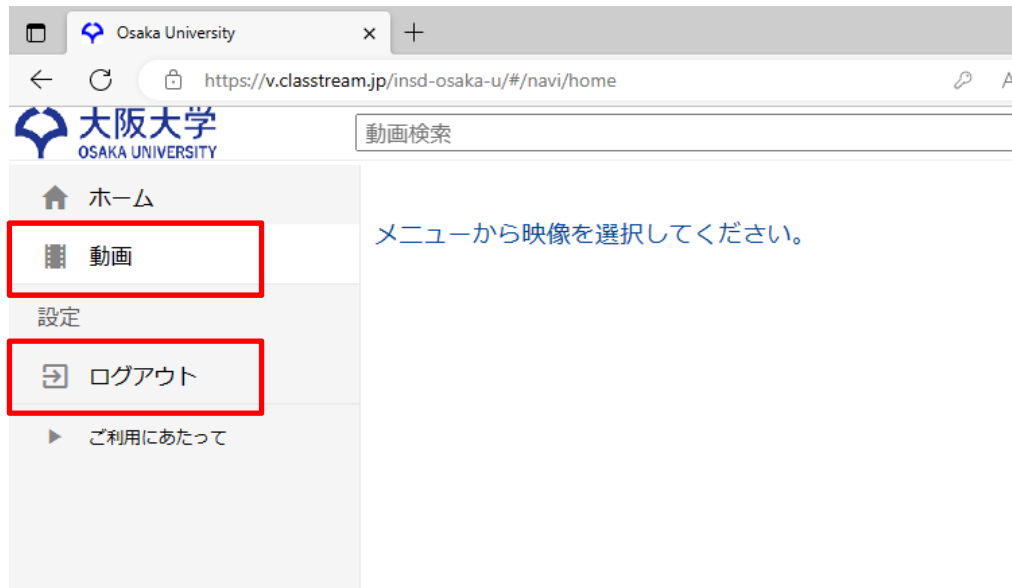
パスワード 

次回から自動的にログイン

**ログイン**

3. ログインすると下図の画面が表示されます。

【動画】をクリックしてください。右側に視聴できる映像の一覧が表示されますので、視聴したい映像をクリックしてください。再生が始まります。



4. 視聴後は【ログアウト】をクリックし閉じてください。

以上